

Ports de Commerce de Corse

Porti di Commerciù di Corsica

Mensuel

U Misincu

Escales 2022

Scali 2022

août-22

ESCALES GLOBAL

TOTAL PORTS	Escalaes du 1er au 31 Août			Cumul Escalaes depuis le 1er Janvier		
	2021	2022	Variation	2021	2022	Variation
Régulier National	501	465	-7,19%	2 682	2 617	-2,42%
Régulier International	586	603	2,90%	1 997	2 482	24,29%
TOTAL	1 087	1 068	-1,75%	4 679	5 099	8,98%
Croisières	54	75	38,89%	90	325	261,11%
Hydrocarbures	18	16	-11,11%	105	125	19,05%
Ciment	1	6	500,00%	139	116	-16,55%
TOTAL	19	22	15,79%	244	241	-1,23%
TOTAL	1 160	1 165	0,43%	5 013	5 665	13,01%

AJACCIO	Escalaes du 1er au 31 Août			Cumul Escalaes depuis le 1er Janvier		
	2021	2022	Variation	2021	2022	Variation
Régulier National	117	102	-12,82%	621	606	-2,42%
Régulier International	0	1	-	22	29	31,82%
TOTAL	117	103	-11,97%	643	635	-1,24%
Croisières	14	33	135,71%	21	155	638,10%
Hydrocarbures	7	5	-28,57%	34	43	26,47%
Ciment	0	1	-	37	33	-10,81%
TOTAL	7	6	-14,29%	71	76	7,04%
TOTAL	138	142	2,90%	735	866	17,82%

BASTIA	Escalaes du 1er au 31 Août			Cumul Escalaes depuis le 1er Janvier		
	2021	2022	Variation	2021	2022	Variation
Régulier National	198	190	-4,04%	1 291	1 238	-4,11%
Régulier International	356	370	3,93%	1 106	1 336	20,80%
TOTAL	554	560	1,08%	2 397	2 574	7,38%
Croisières	12	20	66,67%	22	68	209,09%
Hydrocarbures	11	11	0,00%	71	78	9,86%
Ciment	1	2	100,00%	31	20	-35,48%
TOTAL	763	593	-22,28%	3 759	2 740	-27,11%

BONIFACIO	Escalaes du 1er au 31 Août			Cumul Escalaes depuis le 1er Janvier		
	2021	2022	Variation	2021	2022	Variation
Régulier National	0	0	-	0	0	-
Régulier International	203	210	3,45%	818	1 079	31,91%
TOTAL	203	210	3,45%	818	1 079	31,91%
Croisières	6	7	16,67%	10	31	210,00%
Hydrocarbures	0	0	-	0	0	-
Ciment	0	0	-	0	0	-
TOTAL	0	0	-	0	0	-
TOTAL	209	217	3,83%	828	1 110	34,06%

L'ILE-ROUSSE	Escalaes du 1er au 31 Août			Cumul Escalaes depuis le 1er Janvier		
	2021	2022	Variation	2021	2022	Variation
Régulier National	141	130	-7,80%	496	498	0,40%
Régulier International	25	22	-12,00%	38	38	0,00%
TOTAL	166	152	-8,43%	534	536	0,37%
Croisières	10	10	0,00%	20	38	90,00%
Hydrocarbures	0	0	-	0	0	-
Ciment	0	2	-	23	27	17,39%
TOTAL	0	2	-	23	27	17,39%
TOTAL	176	164	-6,82%	577	601	4,16%

PORTO-VECCHIO	Escalaes du 1er au 31 Août			Cumul Escalaes depuis le 1er Janvier		
	2021	2022	Variation	2021	2022	Variation
Régulier National	32	30	-6,25%	181	173	-4,42%
Régulier International	2	0	-100,00%	13	0	-100,00%
TOTAL	34	30	-11,76%	194	173	-10,82%
Croisières	11	5	-54,55%	16	20	25,00%
Hydrocarbures	0	0	-	0	0	-
Ciment	0	0	-	45	35	-22,22%
TOTAL	0	0	-	45	35	-22,22%
TOTAL	45	35	-22,22%	255	228	-10,59%

PROPRIANO	Escalaes du 1er au 31 Août			Cumul Escalaes depuis le 1er Janvier		
	2021	2022	Variation	2021	2022	Variation
Régulier National	13	13	0,00%	93	102	9,68%
Régulier International	0	0	-	0	0	-
TOTAL	13	13	0,00%	93	102	9,68%
Croisières	1	0	-100,00%	1	13	1200,00%
Hydrocarbures	0	0	-	0	4	-
Ciment	0	1	-	3	1	-66,67%
TOTAL	0	1	-	3	5	66,67%
TOTAL	14	14	0,00%	97	120	23,71%

ESCALES

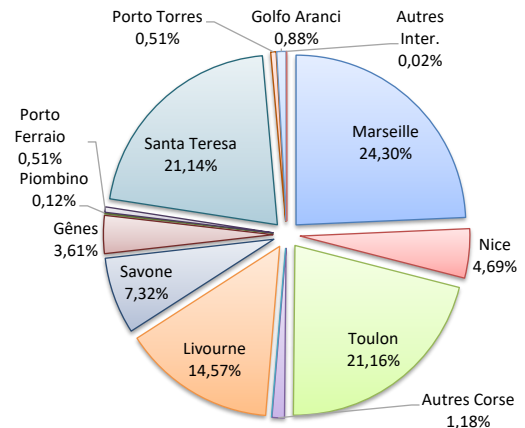
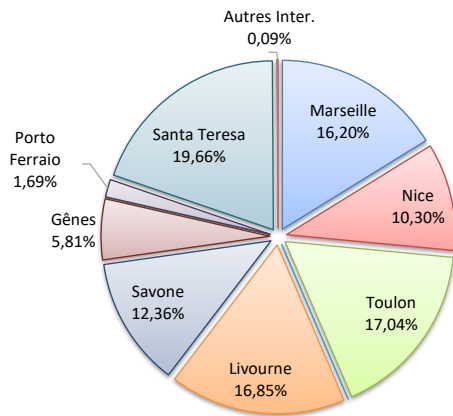
	Escalaes du 1er au 31 Août			Cumul Escalaes depuis le 1er Janvier		
	2021	2022	Variation	2021	2022	Variation
Régulier National	501	465	-7,19%	2 682	2 617	-2,42%
Régulier Internat°	586	603	2,90%	1 997	2 482	24,29%
TOTAL	1 087	1 068	-1,75%	4 679	5 099	8,98%
Croisières	54	75	38,89%	90	325	261,11%
Hydrocarbures	18	16	-11,11%	105	125	19,05%
Ciment	1	6	500,00%	139	116	-16,55%
TOTAL	19	22	15,79%	244	241	-1,23%
TOTAL	1 160	1 165	0,43%	5 013	5 665	13,01%

LIGNES

REGULIERS NAT° ET INTERNAT°

Lignes	Pax	Variation n-1
Marseille	173	-6,49%
Nice	110	3,77%
Toulon	182	-13,33%
Autres Corse	0	-
Autres Nat.	0	-
Livourne	180	11,11%
Savone	132	-5,71%
Gènes	62	24,00%
Piombino	0	-100,00%
Porto Ferraio	18	12,50%
Santa Teresa	210	3,45%
Porto Torres	0	3,45%
Golfo Aranci	0	-100,00%
Autres Inter.	1	-

Lignes	Pax	Variation n-1
Marseille	1 239	2,65%
Nice	239	-6,64%
Toulon	1 079	-1,91%
Autres Corse	60	-49,15%
Autres Nat.	0	-100,00%
Livourne	743	8,94%
Savone	373	46,85%
Gènes	184	64,29%
Piombino	6	-57,14%
Porto Ferraio	26	-27,78%
Santa Teresa	1 078	32,11%
Porto Torres	26	-23,53%
Golfo Aranci	45	-4,26%
Autres Inter.	1	-50,00%

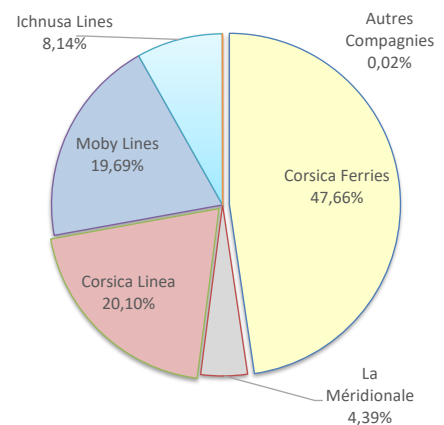
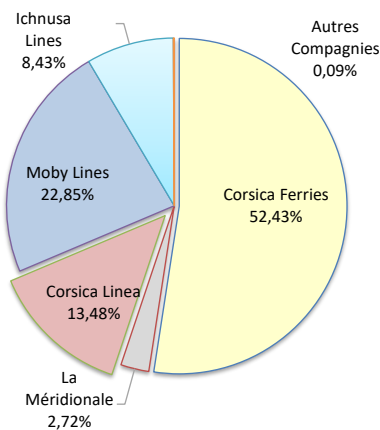


COMPAGNIES

REGULIERS NAT° et INTERNAT°

Compagnies	Pax	Variation n-1
Corsica Ferries	560	-4,60%
La Méridionale	29	3,57%
Corsica Linea	144	-8,28%
Moby Lines	244	7,49%
Ichnusa Lines	90	2,27%
Autres Compagnies	1	-

Compagnies	Pax	Variation n-1
Corsica Ferries	2 430	4,16%
La Méridionale	224	0,90%
Corsica Linea	1 025	-0,49%
Moby Lines	1 004	7,38%
Ichnusa Lines	415	162,66%
Autres Compagnies	1	-



PORT DE COMMERCE D'AJACCIO

août 2022

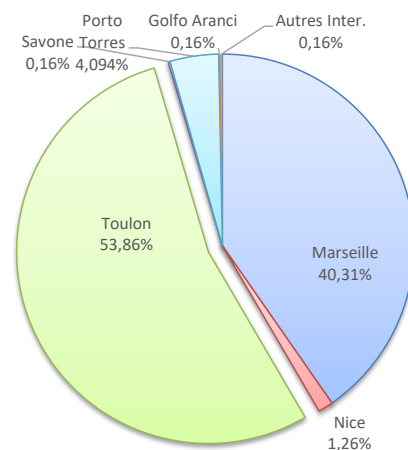
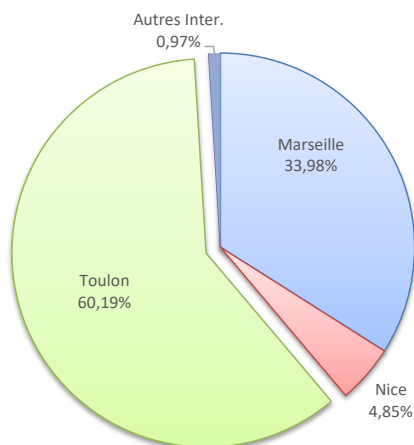
ESCALES

	Escalaes du 1er au 31 Août			Cumul Escalaes depuis le 1er Janvier		
	2021	2022	Variation	2021	2022	Variation
Régulier National	117	102	-12,82%	621	606	-2,42%
Régulier Internat°	0	1	-	22	29	31,82%
TOTAL	117	103	-11,97%	643	635	-1,24%
Croisières	14	33	135,71%	21	155	638,10%
Hydrocarbures	7	5	-28,57%	34	43	26,47%
Ciment	0	1	-	37	33	-10,81%
TOTAL	7	6	-14,29%	71	76	7,04%
TOTAL	138	142	2,90%	735	866	17,82%

LIGNES REGULIERS NAT° ET INTERNAT°

Lignes	Pax	Variation n-1
Marseille	35	-27,08%
Nice	5	0,00%
Toulon	62	-3,13%
Savone	0	-
Porto Torres	0	-
Golfo Aranci	0	-
Autres Inter.	1	-

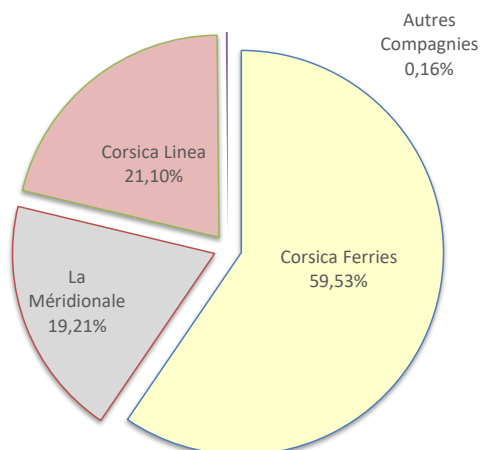
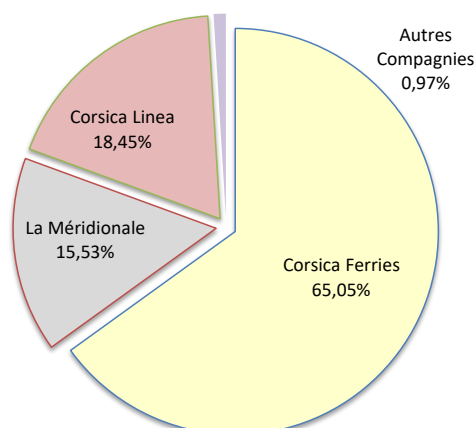
Lignes	Pax	Variation n-1
Marseille	256	-7,58%
Nice	8	33,33%
Toulon	342	1,18%
Savone	1	-
Porto Torres	26	30,00%
Golfo Aranci	1	-50,00%
Autres Inter.	1	-



COMPAGNIES REGULIERS NAT° ET INTERNAT°

Compagnies	Pax	Variation n-1
Corsica Ferries	67	-2,90%
La Méridionale	16	6,67%
Corsica Linea	19	-42,42%
Autres Compagnies	1	-

Compagnies	Pax	Variation n-1
Corsica Ferries	378	3,28%
La Méridionale	122	16,19%
Corsica Linea	134	-22,09%
Autres Compagnies	1	-



PORT DE COMMERCE DE BASTIA

août 2022

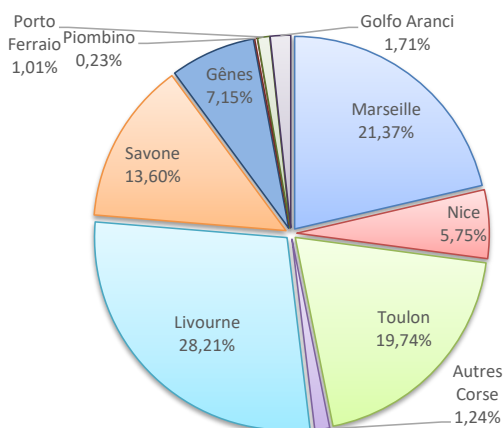
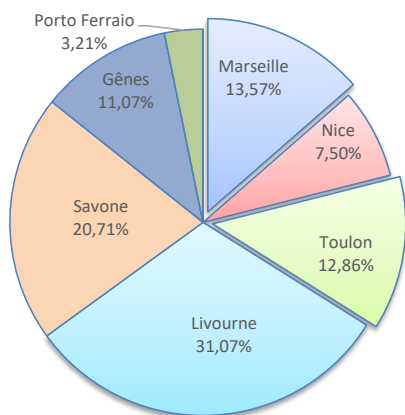
ESCALES

	Escalaes du 1er au 31 Août			Cumul Escalaes depuis le 1er Janvier		
	2021	2022	Variation	2021	2022	Variation
Régulier National	198	190	-4,04%	1 291	1 238	-4,11%
Régulier Internat°	356	370	3,93%	1 106	1 336	20,80%
TOTAL	554	560	1,08%	2 397	2 574	7,38%
Croisières	12	20	66,67%	22	68	209,09%
Hydrocarbures	11	11	0,00%	71	78	9,86%
Ciment	1	2	100,00%	31	20	-35,48%
TOTAL	12	13	8,33%	102	98	-3,92%
TOTAL	578	593	2,60%	2 521	2 740	8,69%

LIGNES REGULIERS NAT° ET INTERNAT°

Lignes	Pax	Variation n-1
Marseille	76	8,57%
Nice	42	-22,22%
Toulon	72	-2,70%
Autres Corse	0	-
Livourne	174	11,54%
Savone	116	-5,69%
Gênes	62	24,00%
Piombino	0	-100,00%
Porto Ferraio	18	12,50%
Golfo Aranci	0	-100,00%
Autres Inter.	0	-

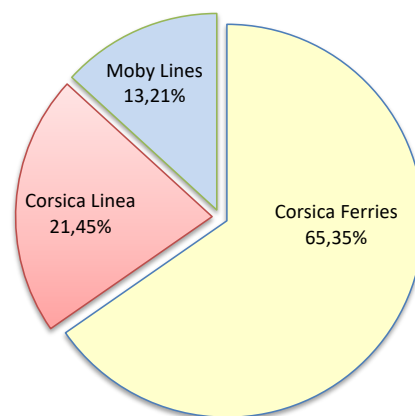
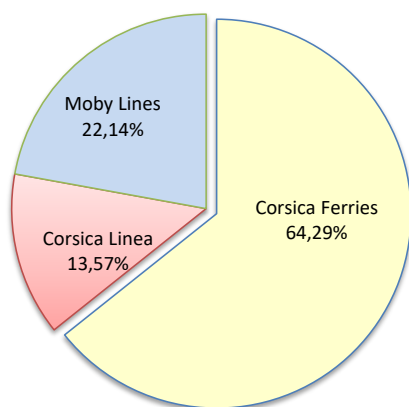
Lignes	Pax	Variation n-1
Marseille	550	6,18%
Nice	148	-20,00%
Toulon	508	-2,87%
Autres Corse	32	-50,77%
Livourne	726	8,36%
Savone	350	51,52%
Gênes	184	64,29%
Piombino	6	-50,00%
Porto Ferraio	26	-27,78%
Golfo Aranci	44	0,00%
Autres Inter.	0	-100,00%



COMPAGNIES REGULIERS NAT° ET INTERNAT°

Compagnies	Pax	Variation n-1
Corsica Ferries	360	-3,23%
Corsica Linea	76	8,57%
Moby Lines	124	10,71%

Compagnies	Pax	Variation n-1
Corsica Ferries	1 682	6,12%
Corsica Linea	552	2,60%
Moby Lines	340	24,09%



PORT DE COMMERCE DE BONIFACIO

août 2022

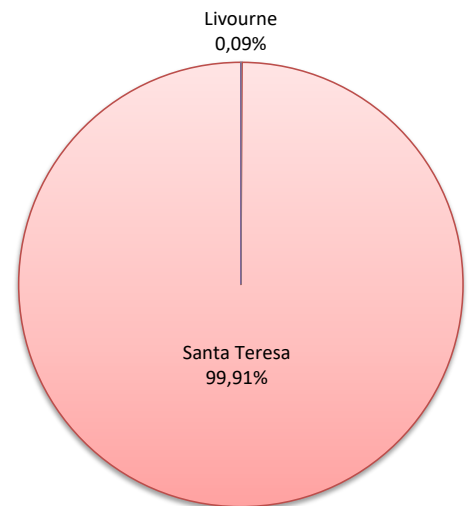
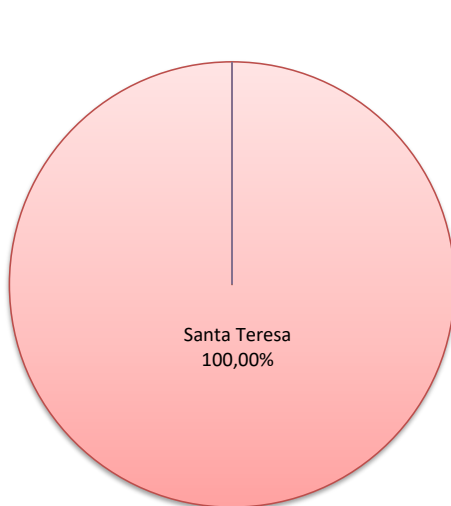
ESCALES

	Escalaes du 1er au 31 Août			Cumul Escalaes depuis le 1er Janvier		
	2021	2022	Variation	2021	2022	Variation
Régulier National	0	0	-	0	0	-
Régulier Internat°	203	210	3,45%	818	1 079	31,91%
TOTAL	203	210	3,45%	818	1 079	31,91%
Croisières	6	7	16,67%	10	31	210,00%
Hydrocarbures	0	0	-	0	0	-
Ciment	0	0	-	0	0	-
TOTAL	0	0	-	0	0	-
TOTAL	209	217	3,83%	828	1 110	34,06%

LIGNES REGULIERS NAT° ET INTERNAT°

Lignes	Pax	Variation n-1
Livourne	0	-
Santa Teresa	210	3,45%
Porto Torres	0	-
Autres Inter.	0	-

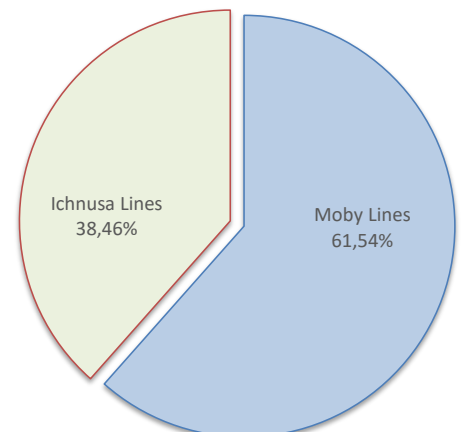
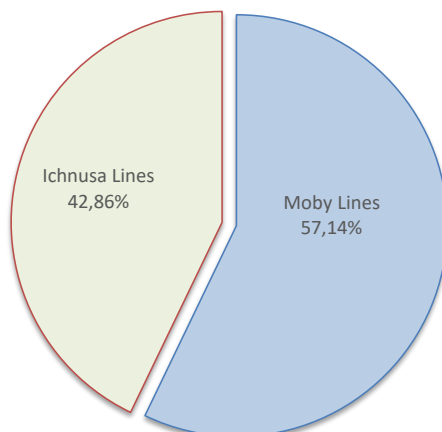
Lignes	Pax	Variation n-1
Livourne	1	-
Santa Teresa	1 078	32,11%
Porto Torres	0	-100,00%
Autres Inter.	0	-100,00%



COMPAGNIES REGULIERS NAT° ET INTERNAT°

Compagnies	Pax	Variation n-1
Moby Lines	120	4,35%
Ichnusa Lines	90	2,27%
Autres Compagnies	0	-

Compagnies	Pax	Variation n-1
Moby Lines	664	0,61%
Ichnusa Lines	415	164,33%
Autres Compagnies	0	-100,00%



PORT DE COMMERCE DE L'ILE-ROUSSE

août 2022

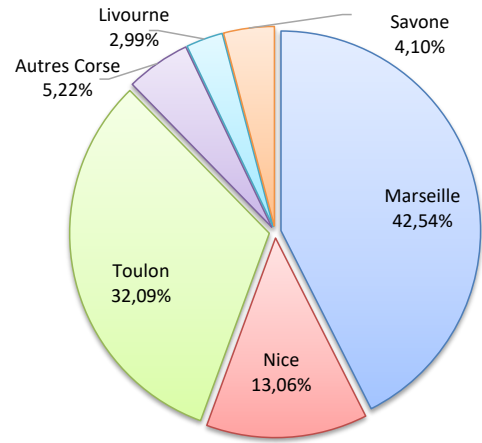
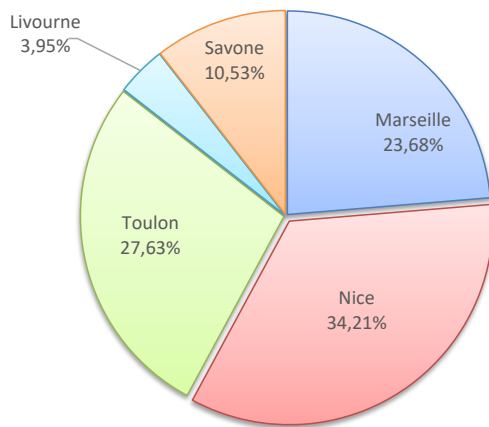
ESCALES

	Escalaes du 1er au 31 Août			Cumul Escalaes depuis le 1er Janvier		
	2021	2022	Variation	2021	2022	Variation
Régulier National	141	130	-7,80%	496	498	0,40%
Régulier Internat°	25	22	-12,00%	38	38	0,00%
TOTAL	166	152	-8,43%	534	536	0,37%
Croisières	10	10	0,00%	20	38	90,00%
Hydrocarbures	0	0	-	0	0	-
Ciment	0	2	-	23	27	17,39%
TOTAL	0	2	-	23	27	17,39%
TOTAL	176	164	-6,82%	577	601	4,16%

LIGNES REGULIERS NAT° ET INTERNAT°

Lignes	Pax	Variation n-1
Marseille	36	0,00%
Nice	52	26,83%
Toulon	42	-34,38%
Autres Corse	0	-
Livourne	6	0,00%
Savone	16	-5,88%

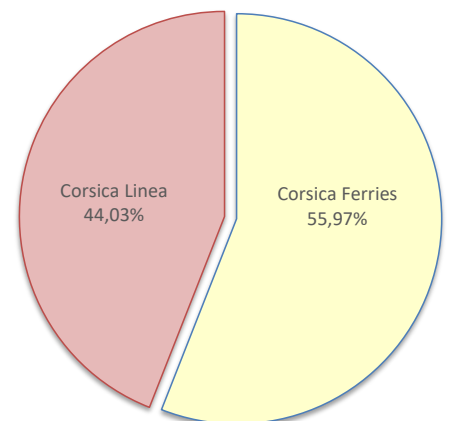
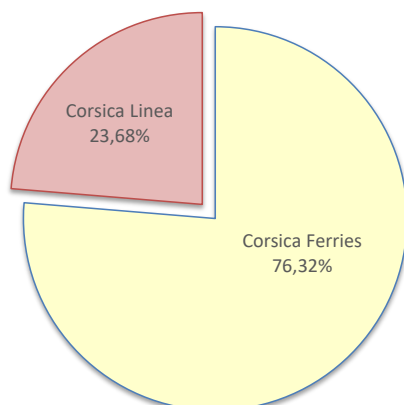
Lignes	Pax	Variation n-1
Marseille	228	10,14%
Nice	70	22,81%
Toulon	172	-3,91%
Autres Corse	28	-47,17%
Livourne	16	45,45%
Savone	22	-4,35%



COMPAGNIES REGULIERS NAT° ET INTERNAT°

Compagnies	Pax	Variation n-1
Corsica Ferries	116	-10,77%
Corsica Linea	36	0,00%
Moby Lines	0	-

Compagnies	Pax	Variation n-1
Corsica Ferries	300	-0,66%
Corsica Linea	236	1,72%
Moby Lines	0	-



PORT DE COMMERCE DE PORTO-VECCHIO

août 2022

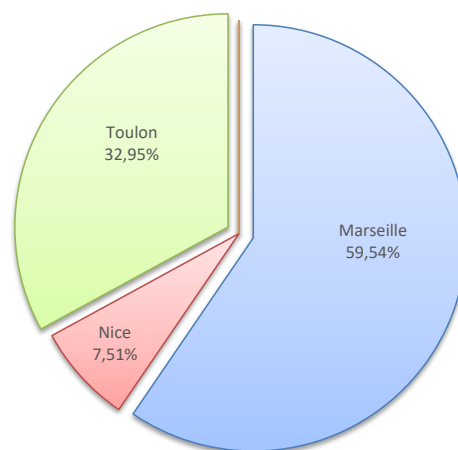
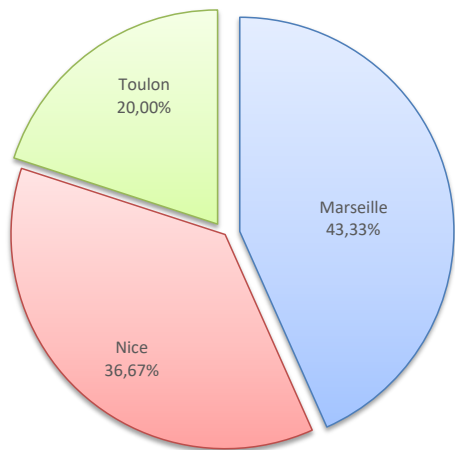
ESCALES

	Escalaes du 1er au 31 Août			Cumul Escalaes depuis le 1er Janvier		
	2021	2022	Variation	2021	2022	Variation
Régulier National	32	30	-6,25%	181	173	-4,42%
Régulier Internat°	2	0	-100,00%	13	0	-100,00%
TOTAL	34	30	-11,76%	194	173	-10,82%
Croisières	11	5	-54,55%	16	20	25,00%
Hydrocarbures	0	0	-	0	0	-
Ciment	0	0	-	45	35	-22,22%
TOTAL	0	0	-	45	35	-22,22%
TOTAL	45	35	-22,22%	255	228	-10,59%

LIGNES REGULIERS NAT° ET INTERNAT°

Lignes	Pax	Variation n-1
Marseille	13	-27,78%
Nice	11	83,33%
Toulon	6	-25,00%
Livourne	0	-
Porto Torres	0	-100,00%
Golfo Aranci	0	-

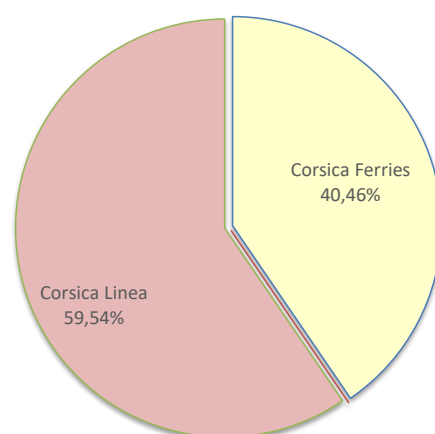
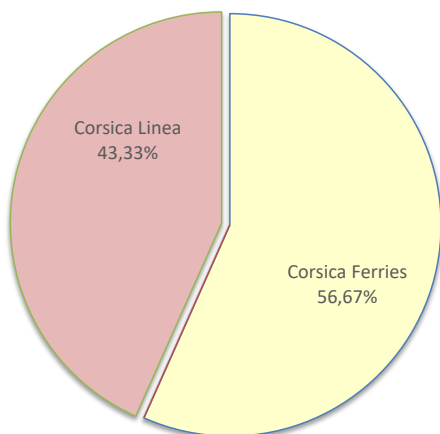
Lignes	Pax	Variation n-1
Marseille	103	-8,85%
Nice	13	62,50%
Toulon	57	-5,00%
Livourne	0	-100,00%
Porto Torres	0	-100,00%
Golfo Aranci	0	-100,00%



COMPAGNIES REGULIERS NAT° ET INTERNAT°

Compagnies	Pax	Variation n-1
Corsica Ferries	17	6,25%
La Méridionale	0	-
Corsica Linea	13	-27,78%
Moby Lines	0	-

Compagnies	Pax	Variation n-1
Corsica Ferries	70	-12,50%
La Méridionale	0	-100,00%
Corsica Linea	103	18,39%
Moby Lines	0	-100,00%



PORT DE COMMERCE DE PROPRIANO

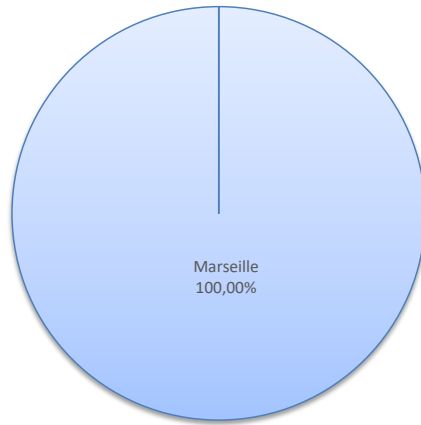
août 2022

ESCALES

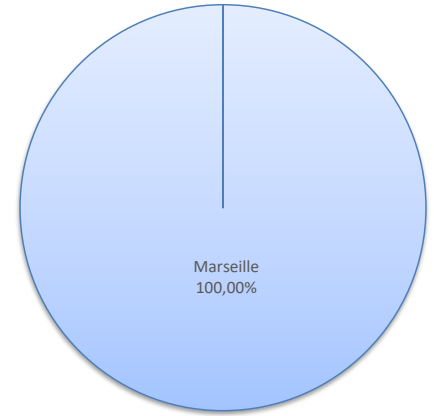
	Ecales du 1er au 31 Août			Cumul Ecales depuis le 1er Janvier		
	2021	2022	Variation	2021	2022	Variation
Régulier National	13	13	0,00%	93	102	9,68%
Régulier Internat°	0	0	-	0	0	-
TOTAL	13	13	0,00%	93	102	9,68%
Croisières	1	0	-100,00%	1	13	1200,00%
Hydrocarbures (Bitume)	0	0	-	0	4	-
Ciment	0	1	-	3	1	-66,67%
TOTAL	0	1	-	3	5	66,67%
TOTAL	14	14	0,00%	97	120	23,71%

LIGNES
REGULIERS NAT° ET INTERNAT°

Lignes	Pax	Variation n-1
Marseille	13	0,00%
Autres Nat.	0	-

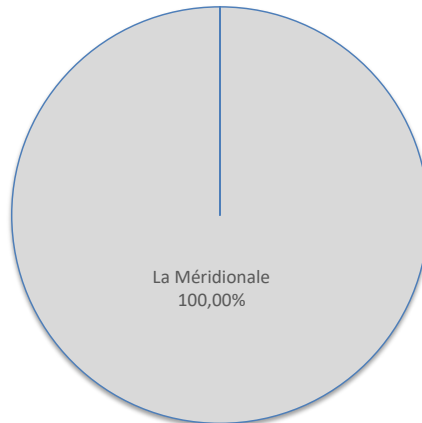


Lignes	Pax	Variation n-1
Marseille	102	10,87%
Autres Nat.	0	-100,00%



COMPAGNIES
REGULIERS NAT° ET INTERNAT°

Compagnies	Pax	Variation n-1
La Méridionale	13	0,00%
Corsica Linea	0	-
Ichnusa Lines	0	-



Compagnies	Pax	Variation n-1
La Méridionale	102	12,09%
Corsica Linea	0	-100,00%
Ichnusa Lines	0	-100,00%

